

Envoyé en préfecture le 09/07/2020

Reçu en préfecture le 09/07/2020

Affiché le

ID : 018-211802673-20200707-CA_2019_CME-BF



Comptes administratifs des entités principale et annexes

Année 2019

**DOSSIER D'INFORMATIONS
SYNTHETIQUES FINANCIERES**

Conseil Municipal du
du 07/07/2020

❑ 1/ RESULTATS 2019 PAR ENTITE BUDGETAIRE

• A) Budget principal de la Commune

- *Exécution budgétaire 2019 section par section, balance générale et affectation consécutive du résultat sur 2020*

• B) Budget annexe « Bâtiment Commercial »

- *Plan de financement 2019 exécuté et affectation consécutive du résultat sur 2020*

• C) Budget annexe « Résidences Seniors »

- *Plan de financement 2019 exécuté et affectation consécutive du résultat sur 2020*

• D) Budget annexe « Bar-Café-Tabac-Pressé »

- *Plan de financement 2019 exécuté et affectation consécutive du résultat sur 2020*

❑ 2/ RESULTATS 2019 TOUTES ENTITES BUDGETAIRES CONSOLIDEES (comprenant également les données financières relatives au CCAS)

❑ 3/ ETUDE DE FIABILITE FINANCIERE VIA VALORISATION GRAPHIQUE DES PRINCIPAUX ITEMS DE RETROSPECTIVE 2019 CONSOLIDEE (comprenant également les données financières relatives au CCAS)

Résultats 2019 par entité budgétaire

- Budget principal de la commune
- Bâtiment commercial
- Résidences Séniors
- Bar-Café-Tabac-Presse

CA 2019 BUDGET PRINCIPAL « COMMUNE »

FONCTIONNEMENT

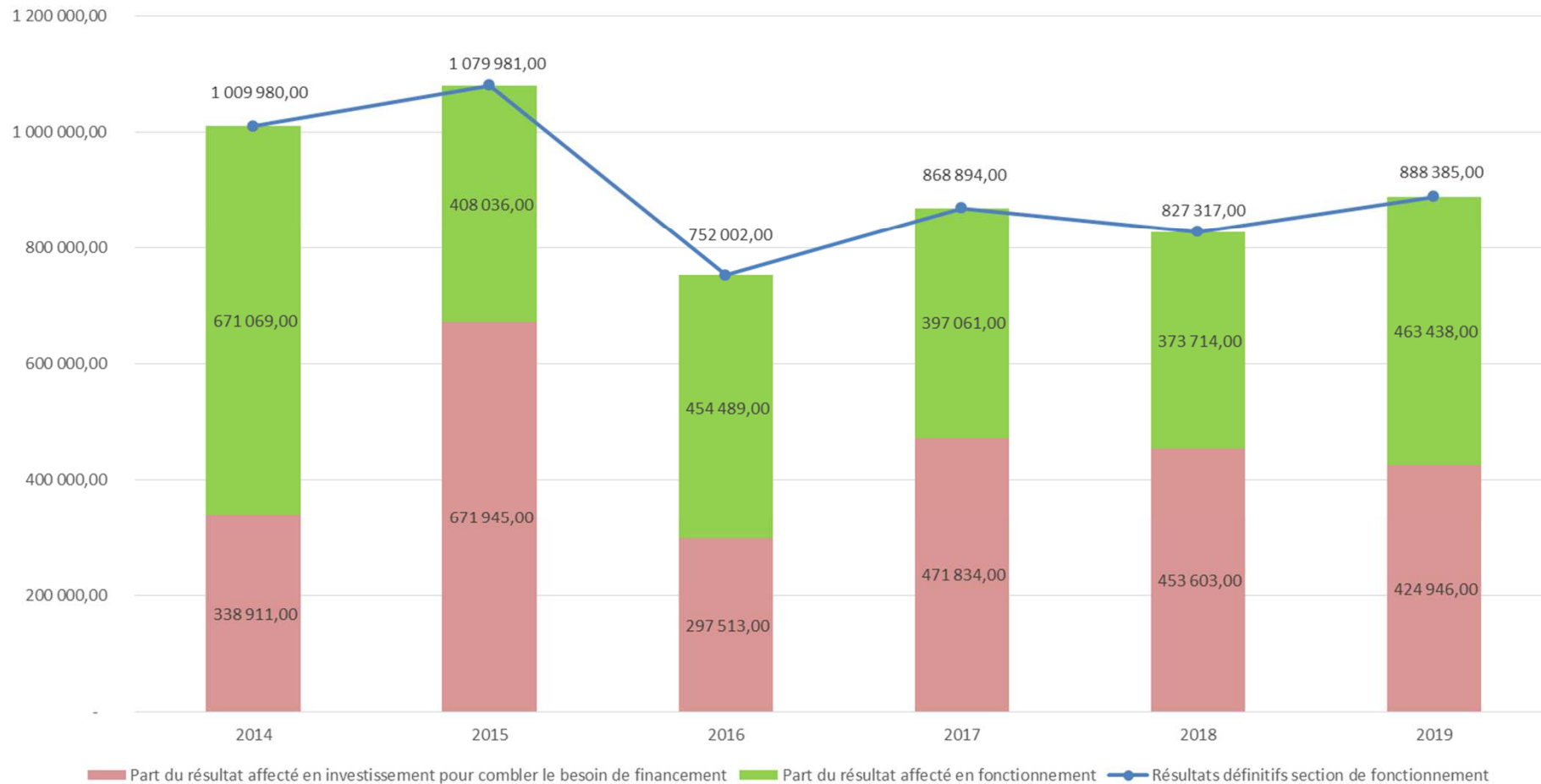
Dépenses de fonctionnement au 31.12.2019	-2 558 686,68
Recettes de fonctionnement au 31.12.2019	3 073 357,32
<hr/>	
RÉSULTATS DE CLÔTURE AU 31.12.2019	514 670,64
Excédent 2018	373 714,28
<hr/>	
RÉSULTATS DÉFINITIFS 2019	888 384,92

CA 2019 BUDGET PRINCIPAL « COMMUNE »

<u>INVESTISSEMENT</u>			
Dépenses d'Investissement au 31.12.2019	-885 461,89		
Recettes d'Investissement au 31.12.2019	879 966,15		
<hr/>			
RÉSULTATS DE CLÔTURE AU 31.12.2019	-5 495,74		
Déficit 2018	-285 756,70		
<hr/>			
RESULTATS DEFINITIFS 2019	-291 252,44	imputation en 001 dépenses inv.	
RECETTES REPORTEES RAR budget N+1	65 630,00	dont éventuel emprunt	
DEPENSES REPORTEES RAR budget N+1	-199 324,00	sans les opérations non engagées juridiquement au 31/12/2019	
<hr/>			
Diff. recettes réservées - crédits réservés	-133 694,00	A	
BESOIN DE FINANCEMENT	-424 946,44		
<u>ECLATEMENT DU RESULTAT DEFINITIF DE FCT. AVEC REPRISE SUR CHAQUE SECTION AU BP 2020</u>			
En Fonctionnement (imputation en 002 recettes fct.)	463 438,48	B	
	RESULTAT DEFINITIF DE FONCTIONNEMENT	888 384,92	
En Investissement (imputation en 1068 recettes inv.)	424 946,44		
<u>FONDS DE ROULEMENT DEFINITIF AU 31/12/2019</u>		- A + B	597 132,48

COMMUNE 2019

Evolution avec répartition du résultat définitif de fonctionnement de 2014 à 2019

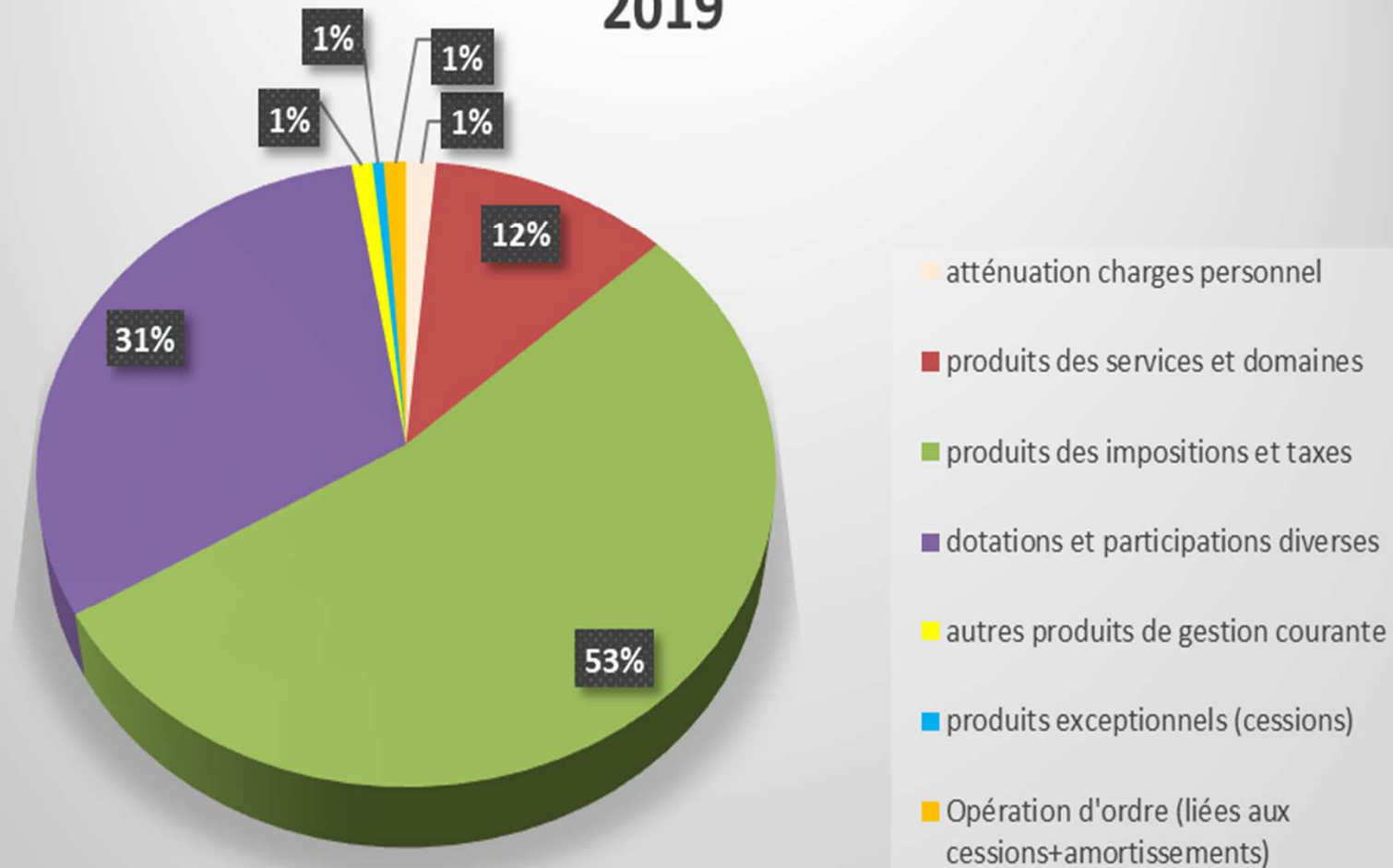


COMMUNE 2019

RECETTES DE FONCTIONNEMENT

	CA 2018	BUDGET 2019	CA 2019
Excédent antérieur reporté	0,00	373 714,28	0,00
atténuation de charges	9 985,44	21 884,72	44 213,17
produits des services et du domaine	358 581,59	361 808,00	354 490,59
impôts et taxes	1 587 171,97	1 626 666,00	1 637 680,81
dotations et participations	959 639,77	958 677,00	957 099,67
autres produits de gestion courante	19 313,71	28 393,00	30 811,64
produits financiers	0,00	0,00	0,00
produits exceptionnels	4 771,58	15 984,00	16 232,92
<i>Opérations d'ordre entre section pour amortissements et opérations de cession</i>	<i>6 896,10</i>	<i>4 253,00</i>	<i>4 252,23</i>
<i>Contrepassation des travaux Régie en investissement</i>	<i>9 845,09</i>	<i>30 000,00</i>	<i>28 576,29</i>
<i>Sous-total recettes réelles de fonctionnement</i>	<i>2 939 464,06</i>	<i>3 013 412,72</i>	<i>3 040 528,80</i>
	2 956 205,25	3 421 380,00	3 073 357,32

Répartition des recettes de fonctionnement 2019

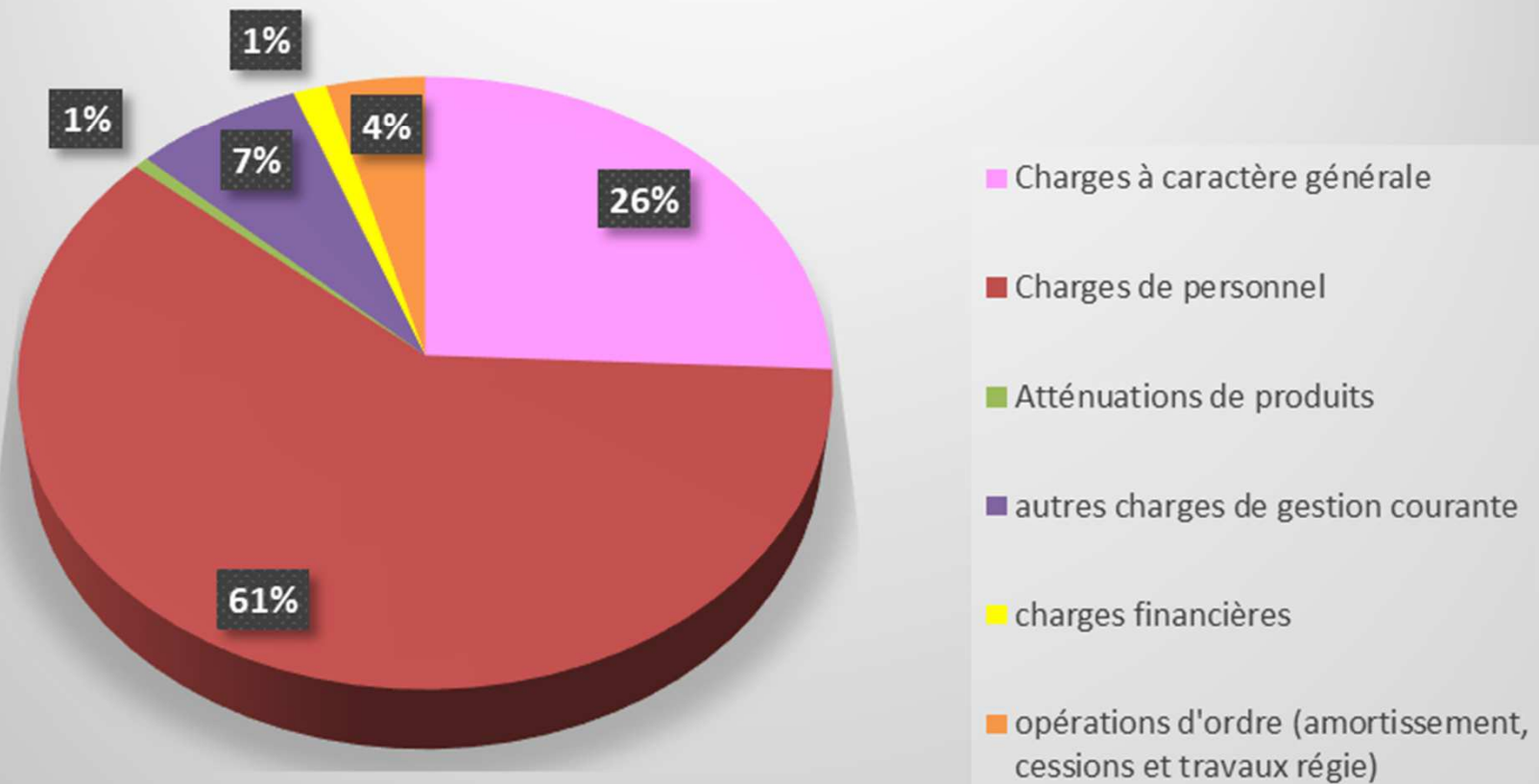


COMMUNE 2019

DEPENSES DE FONCTIONNEMENT

	CA 2018	BUDGET 2019	CA 2019
Charges à caractère général	661 396,42	713 559,00	655 807,40
Charges de personnel	1 496 365,81	1 553 686,00	1 546 870,81
Atténuations de produits	21 277,00	15 984,00	15 984,00
Autres charges de gestion courante	186 710,49	191 050,00	185 464,60
Charges financières	42 075,37	39 219,00	36 962,55
Charges exceptionnelles	2 661,36	3 400,00	2 938,83
Dotations aux provisions	0,00	5 588,00	5 587,75
Opérations d'ordre entre section pour amortissements et opérations de cession	115 462,56	109 076,00	109 070,74
Dépenses imprévues	189 186,45		
<i>(seuil limité à 7,5% des dépenses réelles budgétisées)</i>	0,00	180 000,00	0,00
023 Virement à l'investissement	0,00	609 818,00	0,00
<i>couverture du capital de la dette actuelle</i>	0,00	253 243,00	0,00
<i>couverture des nouveaux investissements</i>	0,00	356 575,00	0,00
<i>Préservation de l'autofinancement</i>	0,00	0,00	0,00
Sous-total dépenses réelles de fonctionnement	2 410 486,45	2 522 486,00	2 449 615,94
	2 525 949,01	3 421 380,00	2 558 686,68

Répartition des dépenses de fonctionnement 2019

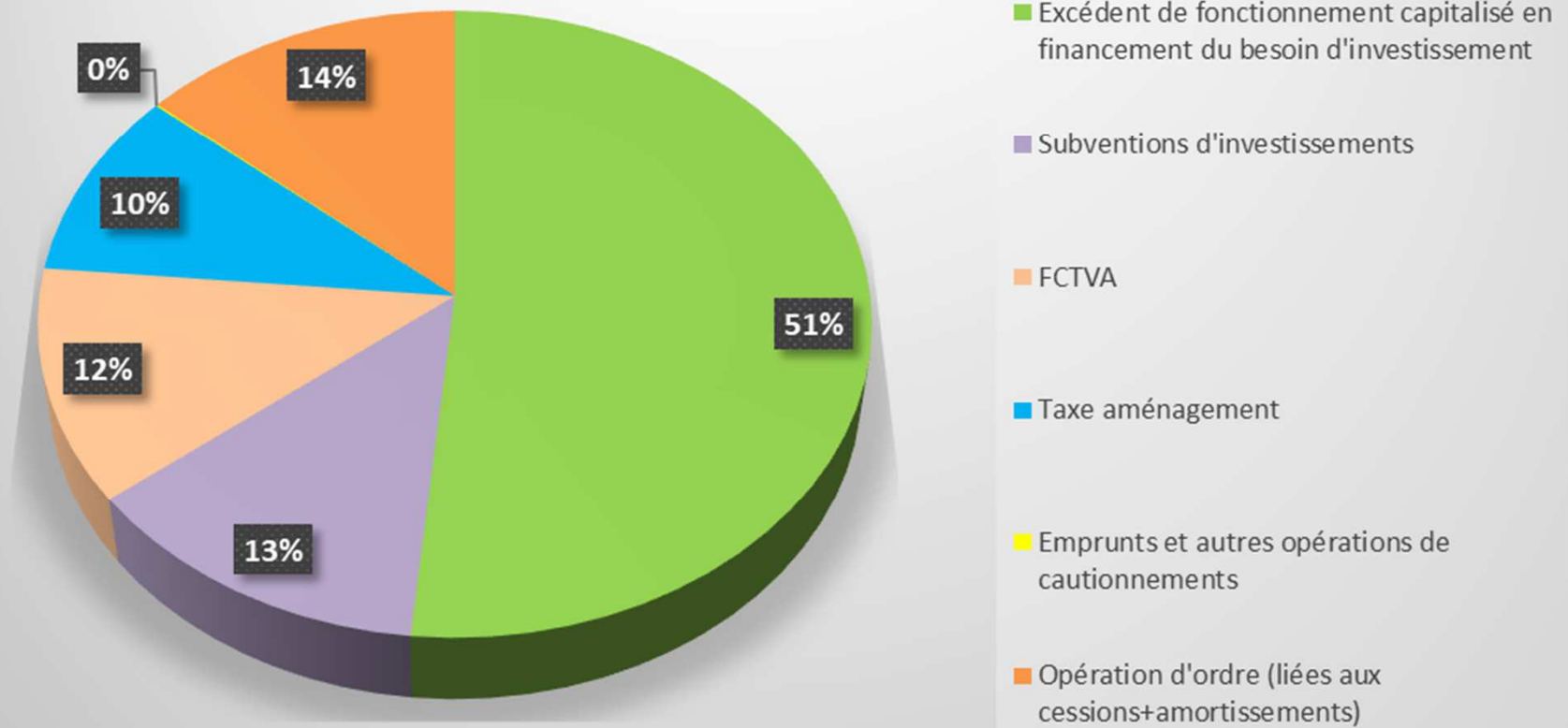


COMMUNE 2019

RECETTES D'INVESTISSEMENT

	CA 2018	BUDGET 2019	CA 2019	CR 2020
021 virement du fonctionnement	0,00	609 818,00	0,00	
EXCEDENT reporté	0,00	0,00	0,00	
EXCEDENT capitalisé	471 833,65	453 602,70	453 602,70	
Subventions, fonds, DETR...	113 874,00	178 670,00	113 043,59	65 630,00
FCTVA	88 789,46	105 870,00	105 870,28	
Taxe d'aménagement	41 807,82	70 000,30	86 299,41	
Emprunts et autres cautionnements	0,00	0,00	700,00	
Opération pour compte de tiers	0,00	0,00	0,00	
Cessions	0,00	0,00	0,00	
Opérations d'ordre entre section pour amortissements et opérations de cession	115 462,56	109 076,00	109 070,74	
Opérations d'ordre à l'intérieur de la section	35 075,24	11 380,00	11 379,43	
Sous-total recettes réelles d'investissement	716 304,93	808 143,00	759 515,98	65 630,00
	866 842,73	1 538 417,00	879 966,15	65 630,00

Répartition des recettes d'investissement 2019

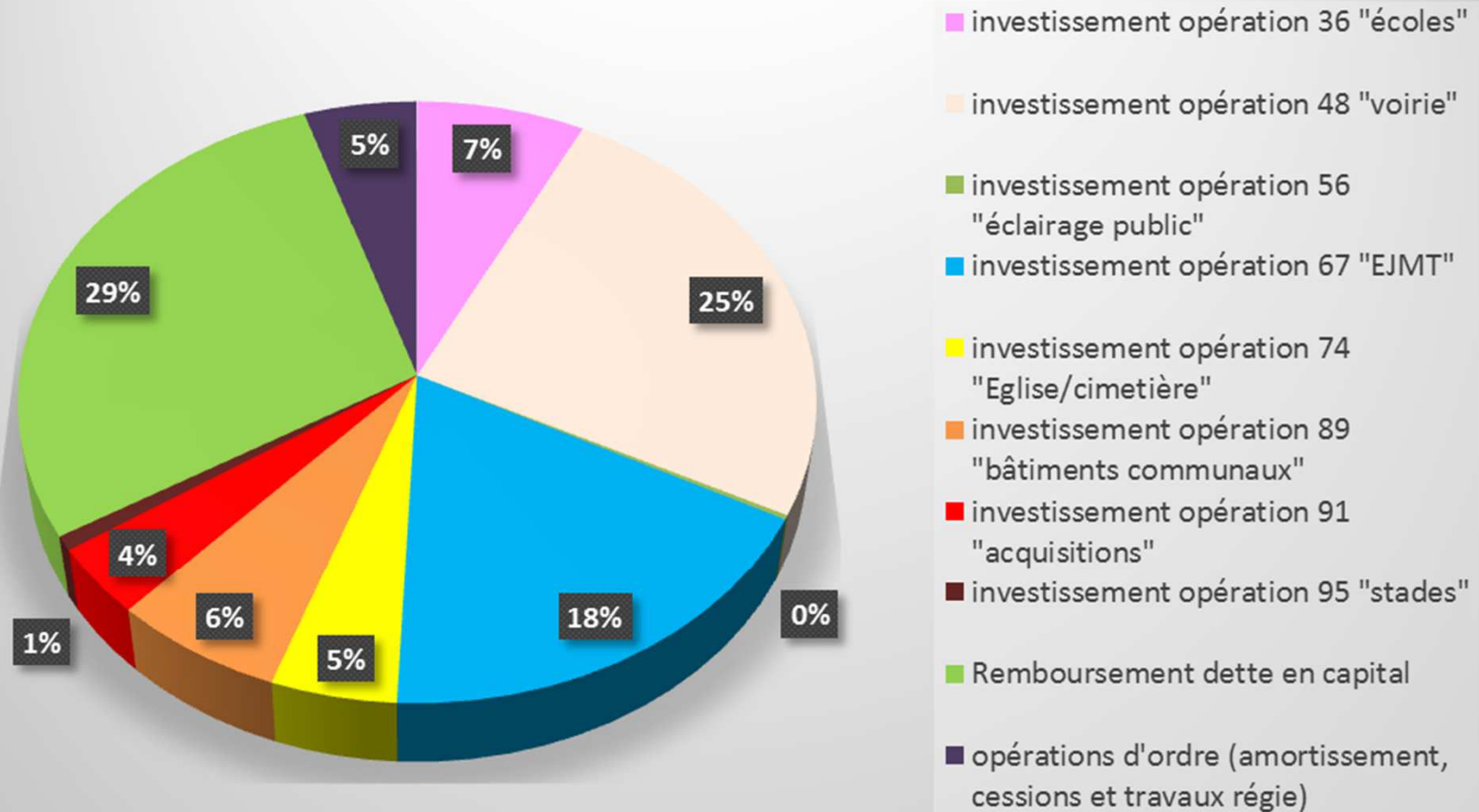


COMMUNE 2019

DEPENSES D'INVESTISSEMENT				
	CA 2018	BUDGET 2019	CA 2019	CR 2020
Capital des emprunts	247 601,68	253 243,00	253 242,40	
Capital remboursé par anticipation	0,00	0,00	0,00	
DEFICIT reporté	0,00	285 757,00	0,00	
Opérations d'investissement	630 944,67	942 992,00	588 011,54	199 324,00
Réduction de titre émis au cours d'un exercice antérieur	0,00	0,00	0,00	
Opération pour compte de tiers	0,00	0,00	0,00	
Dépenses imprévues	0,00	10 792,00	0,00	
<i>(seuil limité à 7,5% des dépenses réelles budgétisées)</i>				
Opérations d'ordre entre section pour amortissements et opérations de cession	6 896,10	4 253,00	4 252,23	
Contrepassation des travaux Régie en investissement	9 845,09	30 000,00	28 576,29	
Opérations d'ordre à l'intérieur de la section	35 075,24	11 380,00	11 379,43	
Sous-total dépenses réelles d'investissement	878 546,35	1 196 235,00	841 253,94	199 324,00
	930 362,78	1 538 417,00	885 461,89	199 324,00

COMMUNE 2019

Répartition des dépenses d'investissement 2019



COMMUNE 2019

Quelques indicateurs supplémentaires issus de la BALANCE GENERALE DU CA 2019 en termes de...

Analyse du taux d'exécution BP/CA

<i>D/R par section</i>	BP 2019	CA 2019 uniquement	Taux d'exécution budgétaire CA 2019 uniquement
<i>Dépenses réelles de fonctionnement</i>	2 522 486,00	2 449 615,94	97%
<i>Recettes réelles de fonctionnement</i>	3 013 412,72	3 040 528,80	101%
<i>Dépenses réelles d'investissement</i>	1 196 235,00	841 253,94	70%
<i>Recettes réelles d'investissement</i>	808 143,00	759 515,98	94%

COMMUNE 2019

Quelques indicateurs supplémentaires issus de la BALANCE GENERALE DU CA 2019 en termes de...

Analyse du taux d'évolution CA 2018 / CA 2019

<i>D/R par section</i>	CA 2018	CA 2019 uniquement	Taux d'évolution CA 2018 - CA 2019
<i>Dépenses réelles de fonctionnement</i>	2 410 486,45	2 449 615,94	2%
<i>Recettes réelles de fonctionnement</i>	2 939 464,06	3 040 528,80	3%
<i>Dépenses réelles d'investissement</i>	878 546,35	841 253,94	-4%
<i>Recettes réelles d'investissement</i>	751 380,17	759 515,98	1%

PRINCIPALES CONCLUSIONS :

- En fonctionnement :

Au même titre que 2018, **le résultat de fonctionnement demeure très bon**, grâce à un excellent niveau d'encaissement des recettes et une maîtrise confortée en matière de dépenses, permettant ainsi de renforcer davantage le niveau d'épargne brute de la ville (590 913 € fin 2019 contre 528 978 € fin 2018)

Cette propension à dégager une épargne seulement sur la section de fonctionnement, est primordiale, car elle conditionne une majeure partie de la politique patrimoniale de la ville.

- En investissement :

Par rapport à 2018, **diminution du volume des paiements effectués contre augmentation des financements parallèles**, débouchant sur un **déficit global cumulé très proche de ce qu'il était en 2018** pour cette section (environ - 291 250 € contre -285 750 € en 2018)

CA 2019 BUDGET ANNEXE « BATIMENT COMMERCIAL »

FONCTIONNEMENT

Dépenses de fonctionnement au 31.12.2019 **-12 621,53**

Recettes de fonctionnement au 31.12.2019 **27 084,57**

RÉSULTATS DE CLÔTURE AU 31.12.2019 **14 463,04**

Excédent 2018 **9 712,96**

RÉSULTATS DÉFINITIFS 2019 **24 176,00**

CA 2019 BUDGET ANNEXE « BATIMENT COMMERCIAL »

INVESTISSEMENT

Dépenses d'Investissement au 31.12.2019 -17 753,84

Recettes d'Investissement au 31.12.2019 17 120,90

RÉSULTATS DE CLÔTURE AU 31.12.2019 -632,94

Déficit 2018 -17 120,90

RESULTATS DEFINITIFS 2019 -17 753,84 imputation en 001 dépenses inv.

RECETTES REPORTEES RAR budget N+1 0,00 dont éventuel emprunt

DEPENSES REPORTEES RAR budget N+1 0,00 sans les opérations non engagées
juridiquement au 31/12/2019

Diff. recettes réservées - crédits réservés 0,00 **A**

BESOIN DE FINANCEMENT -17 753,84

ECLATEMENT DU RESULTAT DEFINITIF DE FCT. AVEC REPRISE SUR CHAQUE SECTION AU BP 2020

En Fonctionnement (imputation en 002 recettes fct.)	6 422,16	}	B
RESULTAT DEFINITIF DE FONCTIONNEMENT			24 176,00
En Investissement (imputation en 1068 recettes inv.)	17 753,84		

FONDS DE ROULEMENT DEFINITIF AU 31/12/2019 A+B 6 422,16

BATIMENT COMMERCIAL 2019

PLAN DE FINANCEMENT DEFINITIF DU BATIMENT COMMERCIAL - COMPTE ADMINISTRATIF 2019

DEPENSES REELLES	MONTANT HT	RECETTES REELLES	MONTANT HT
REMBOURSEMENT DE LA DETTE	21 571	DETTE NOUVELLE	0
ANNUITE SUR EMPRUNTS CEVF et CRACM (dont capital, intérêts courus et intérêts courus non échus)	21 571	PARTICIPATION FINANCIERE BUDGET PRINCIPAL	0
Autres charges financières	0	PRODUITS LOCATIONS	26 461
CREDITS D'INVESTISSEMENTS	0	* alimentation 123m ²	9 408
DEFICIT INVESTISSEMENT REPORTE	17 121	* traiteur 61m ²	4 704
FRAIS GENERAUX DE FONCTIONNEMENT	3 326	*Poste 67m ²	8 029
Taxe foncière	2 351	*Estéticienne 40m ²	4 320
eau / petit équipement / fournitures de voirie / fournitures diverses	319	AUTRES PRODUITS	624
location de matériel	0	TEOM et frais d'eau répercutées sur les locataires	624
Frais de régularisation de compte TVA	0	AUTRES PRODUITS EXCEPTIONNELS	0
Travaux et entretien bâtiment	655	Produits exceptionnels divers	0
dépenses imprévues	0	Recouvrement sur créance admise en non valeur	0
REVERSEMENT EXCEDENT AU BUDGET PRINCIPAL	5 479	REPRISE SUR PROVISION ACTIFS CIRCULANTS	0
ADMISSION EN NON VALEUR DE CREANCES IRRECOUVRABLES	0	EXCEDENT DE FONCTIONNEMENT REPORTE	9 713
		AFFECTATION DE RESULTAT	17 121
TOTAL	47 496	TOTAL	53 918
		Solde créditeur de	6 422

CA 2019 BUDGET ANNEXE « RESIDENCE SENIORS »

FONCTIONNEMENT

Dépenses de fonctionnement au 31.12.2019 **-417 296,46**

Recettes de fonctionnement au 31.12.2019 **417 296,47**

RÉSULTATS DE CLÔTURE AU 31.12.2019 **0,01**

Excédent 2018 0,00

RÉSULTATS DÉFINITIFS 2019 **0,01**

CA 2019 BUDGET ANNEXE « RESIDENCE SENIORS »

INVESTISSEMENT

Dépenses d'Investissement au 31.12.2019 -369 321,52

Recettes d'Investissement au 31.12.2019 473 911,45

RÉSULTATS DE CLÔTURE AU 31.12.2019 **104 589,93**

Excédent 2018 9 651,16

RESULTATS DEFINITIFS 2019 **114 241,09**

imputation en 001 recettes inv

PAS DE RAR CAR COMPTABILISATION DE STOCKS

ECLATEMENT DU RESULTAT DEFINITIF DE FCT. AVEC REPRISE SUR CHAQUE SECTION AU BP 2020

En Fonctionnement (imputation en 002 recettes fct.) **0,01** **B**

FONDS DE ROULEMENT DEFINITIF AU 31/12/2019 **A+B** **114 241,10**

RESIDENCES SENIORS 2019

PLAN DE FINANCEMENT DEFINITIF "RESIDENCE SENIORS" - COMPTE ADMINISTRATIF 2019

DEPENSES REELLES	MONTANT HT	RECETTES RELLES	MONTANT HT
CHARGES FINANCIERES (dont rbt des fonds mobilisés sur ligne d'emprunt revolving)	1 502,64	PRÊT REVOLVING REMBOURSABLE SUR ENCAISSEMENTS DE PRODUITS (incluant phase de consolidation en emprunt)	286 542,00
Intérêts financiers liés au prêt revolving	1 502,64	Tirage de fonds sur ligne d'emprunt revolving	286 542,00
Remboursement des fonds mobilisés	-	Consolidation définitive en emprunt	-
FRAIS GENERAUX DE FONCTIONNEMENT	226 921,74	FONDS EXTERIEURS ET PRE	46 472,31
frais associés au foncier	-	Fonds de soutien à l'investissement Etat	46 472,31
indemnisation des alignements rue des Acacias	-		
honoraires maîtrise d'œuvre et études diverses	22 627,78	PRISE EN CHARGE PAR LE BUDGET PRINCIPAL	
Travaux d'enfouissements et branchements de réseaux internes au futur lotissement	18 307,95		
Travaux d'enfouissements de réseaux liés à la tranche 2 de la rue des Acacias (partie haute)	39 981,20	EXCEDENT ANTERIEUR REPORTE	9 651,16
Travaux de viabilisation des lots "Résidences Seniors"	146 004,81		
		VENTE DE PRODUITS	-
		Cession parcelles France Loire	-
		Cession parcelles en accession	-
TOTAL	228 424,38	TOTAL	342 665,47
Solde créditeur de	114 241,09		

CA 2019 BUDGET ANNEXE « BAR-CAFE-TABAC-PRESSE »

FONCTIONNEMENT

Dépenses de fonctionnement au 31.12.2019 -2 634,31

Recettes de fonctionnement au 31.12.2019 8 786,33

RÉSULTATS DE CLÔTURE AU 31.12.2019 6 152,02

Excédent 2018 0,00

RÉSULTATS DÉFINITIFS 2019 6 152,02

CA 2019 BUDGET ANNEXE « BAR-CAFE-TABAC-PRESSE »

INVESTISSEMENT

Dépenses d'Investissement au 31.12.2019 -370 599,04

Recettes d'Investissement au 31.12.2019 278 608,26

RÉSULTATS DE CLÔTURE AU 31.12.2019 -91 990,78

Déficit 2018 0,00

RESULTATS DEFINITIFS 2019 -91 990,78 imputation en 001 dépenses inv.

RECETTES REPORTEES RAR budget N+1 87 863,00 dont éventuel emprunt

DEPENSES REPORTEES RAR budget N+1 0,00 sans les opérations non engagées
juridiquement au 31/12/2019

Diff. recettes réservées - crédits réservés 87 863,00 **A**

BESOIN DE FINANCEMENT -4 127,78

ECLATEMENT DU RESULTAT DEFINITIF DE FCT. AVEC REPRISE SUR CHAQUE SECTION AU BP 2020

En Fonctionnement (imputation en 002 recettes fct.)	2 024,24	}	B
RESULTAT DEFINITIF DE FONCTIONNEMENT			6 152,02
En Investissement (imputation en 1068 recettes inv.)	4 127,78		

FONDS DE ROULEMENT DEFINITIF AU 31/12/2019 - A+B -85 838,76

BAR-CAFE-TABAC-PRESSE 2019

PLAN DE FINANCEMENT DEFINITIF "BAR-CAFE-TABAC-PRESSE" - COMPTE ADMINISTRATIF 2019			
DEPENSES REELLES	MONTANT HT	RECETTES REELLES	MONTANT HT
REMBOURSEMENT DE LA DETTE + CHARGES FINANCIERES	6 435	DETTE NOUVELLE	160 000
ANNUITE SUR EMPRUNTS (dont capital, intérêts courus, ICNE et autres charges financières)	6 435	Emprunt initialement contracté pour l'achat du bâtiment	110 000
		Emprunt complémentaire pour équilibre des travaux de rénovation	50 000
CREDITS D'INVESTISSEMENTS	365 644	PARTICIPATION FINANCIERE BUDGET PRINCIPAL	5 028
Achat du bâtiment (bâti+non bâti, frais inclus)	102 600	Reversement des loyers perçus sur budget principal-partie habitation	2 228
Travaux de rénovation (habitation+commerce+extérieurs)	263 044	Reversement supplémentaire à la charge du budget principal	2 800
DEFICIT INVESTISSEMENT REPORTE	0	PRODUITS LOCATIONS	3 758
FRAIS GENERAUX DE FONCTIONNEMENT	1 155	Partie commerce uniquement	3 758
Taxe foncière / Taxe aménagement	0	AUTRES FINANCEMENTS EXTERIEURS	118 608
eau / électricité / petits équipements	455	Fonds de concours Bourges Plus - phase 1 commerce+logement	96 801
Honoraires	0	Fonds de concours Bourges Plus - phase 2 toiture	21 807
Frais assurances	0	DETR - partie commerce uniquement	0
Petits travaux externalisés et maintenance	700	AUTRES PRODUITS EXCEPTIONNELS	0
REVERSEMENT AU BUDGET PRINCIPAL	0	Produits exceptionnels divers	0
PROVISION DEPRECIATIONS ACTIFS CIRCULANTS	0	Recouvrement sur créances admises en non valeur	0
ADMISSION NON VALEUR CREANCES IRRECOURVABLES	0	AFFECTATION DE RESULTAT	0
TOTAL	373 233	EXCEDENT DE FONCTIONNEMENT REPORTE	0
Solde débiteur de	-85 838,76	REPRISE SUR PROVISION ACTIFS CIRCULANTS	0
		TOTAL	287 395

Résultats 2019 toutes entités budgétaires consolidées

... tenant également compte de
l'intégration des données financières
relatives au CCAS

CONSOLIDATION CA 2019 TOUS BUDGETS

INTITULE	RECETTES encaissées 2019	DEPENSES payées 2019	Résultats Exercice 2019	Reprises 2018	Crédits budget 2019 engagés et reportés sur 2020	Résultats de clôture 2019 définitifs	Excédent de fonctionnement capitalisé	Proportion en % par rapport au résultat global	Fonds de roulement financier correspondant
FONCTIONNEMENT									
CCAS	70 326,40	75 173,29	- 4 846,89	11 824,61		6 977,72	6 977,72	1%	6 977,72
Bâtiment commercial	27 084,57	12 621,53	14 463,04	9 712,96		24 176,00	6 422,16	1%	6 422,16
Bar-Café-Tabac-Pressé	8 786,33	2 634,31	6 152,02	-		6 152,02	2 024,24	0%	- 85 838,76
Résidence Seniors	417 296,47	417 296,46	0,01	-		0,01	114 241,10	19%	114 241,10
Budget général	3 073 357,32	2 558 686,68	514 670,64	373 714,28		888 384,92	463 438,48	78%	597 132,48
TOTAL FONCTIONNEMENT	3 596 851,09	3 066 412,27	530 438,82	395 251,85	0,00	925 690,67	593 103,70	100%	638 934,70

CONSOLIDATION CA 2019 TOUS BUDGETS

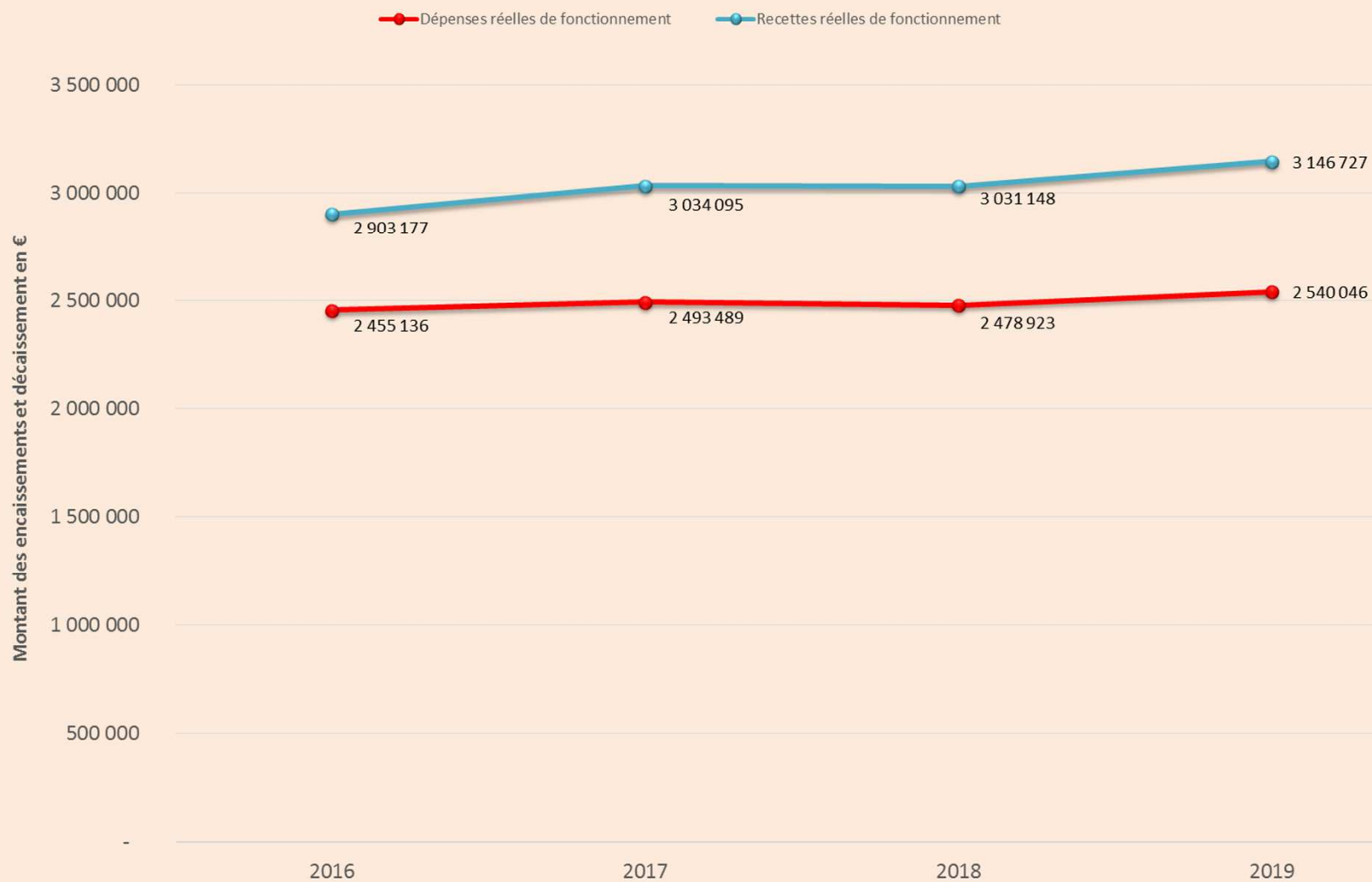
INTITULE	RECETTES encaissées 2019	DEPENSES payées 2019	Résultats Exercice 2019	Reprises 2018	Crédits budget 2019 engagés et reportés sur 2020	Résultats de clôture 2019 définitifs	Excédent de fonctionnement capitalisé	Proportion en % par rapport au résultat global	Fonds de roulement financier correspondant
INVESTISSEMENT									
CCAS	-	-	-	-	-	-			
Bâtiment commercial	17 120,90	17 753,84	- 632,94	- 17 120,90	-	- 17 753,84			
Bar-Café-Tabac-Pressé	278 608,26	370 599,04	- 91 990,78	-	87 863,00	- 4 127,78			
Résidence Seniors	473 911,45	369 321,52	104 589,93	9 651,16		114 241,09			
Budget général	879 966,15	885 461,89	- 5 495,74	-285 756,70	- 133 694,00	- 424 946,44			
TOTAL INVESTISSEMENT	1 649 606,76	1 643 136,29	6 470,47	-293 226,44	-45 831,00	-332 586,97	0,00	0%	0,00
TOTAL GENERAL en euros	5 246 457,85	4 709 548,56	536 909,29	102 025,41	-45 831,00	593 103,70	593 103,70	0%	638 934,70

*Etude de fiabilité financière par valorisation
graphique des principaux items de
rétrospective consolidée 2019*

**... tenant également compte de
l'intégration des données financières
relatives au CCAS**

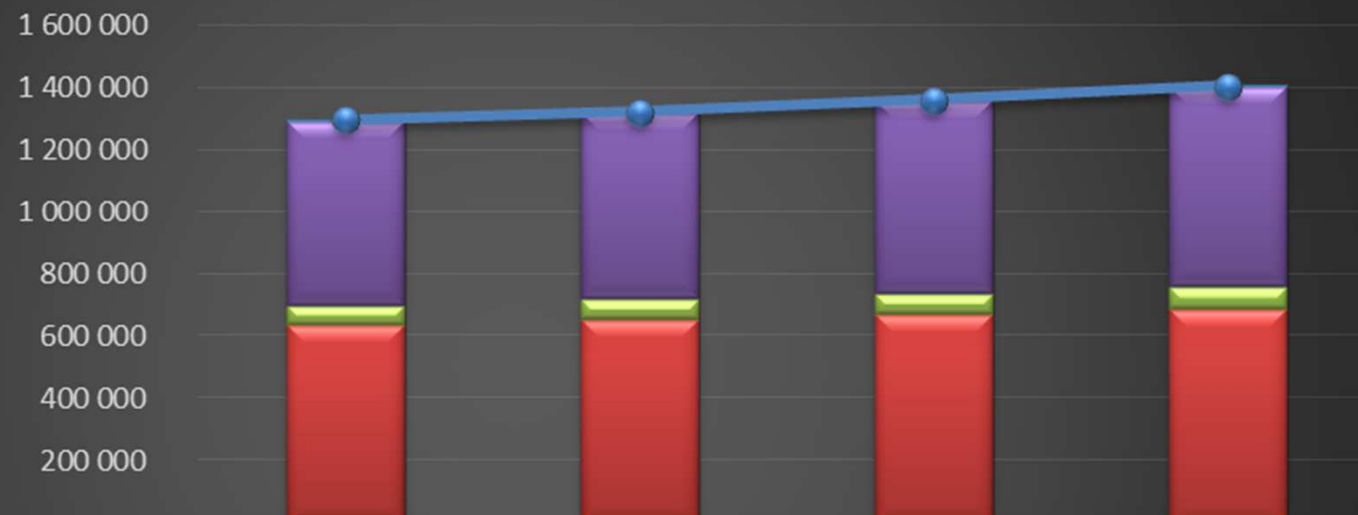
ETUDE DE FIABILITE FINANCIERE

Courbe d'évolution dynamique des dépenses et recettes pour anticipation de l'effet de ciseau (budgets consolidés)



ETUDE DE FIABILITE FINANCIERE

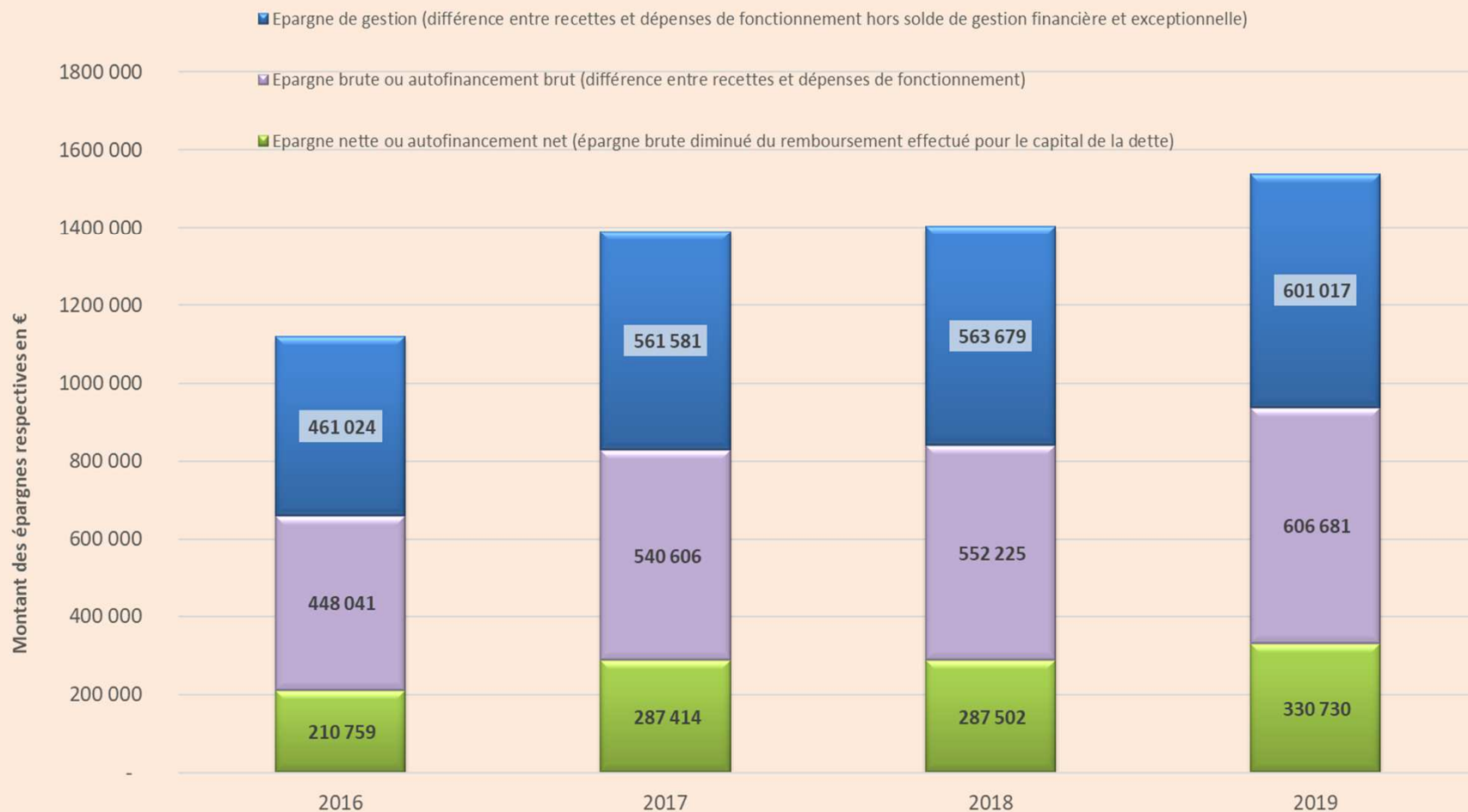
Evolution rétrospective des produits fiscaux



	2016	2017	2018	2019
— Rôles supplémentaires centimes	1 193	91	912	1 681
— Produit de la TH	595 234	602 494	620 754	642 751
— Produit de la TFNB	64 253	64 693	65 479	72 556
— Produit de la TF	635 809	654 898	673 616	689 513
— ● Sous total produits fiscaux	1 296 489	1 322 176	1 360 761	1 406 501

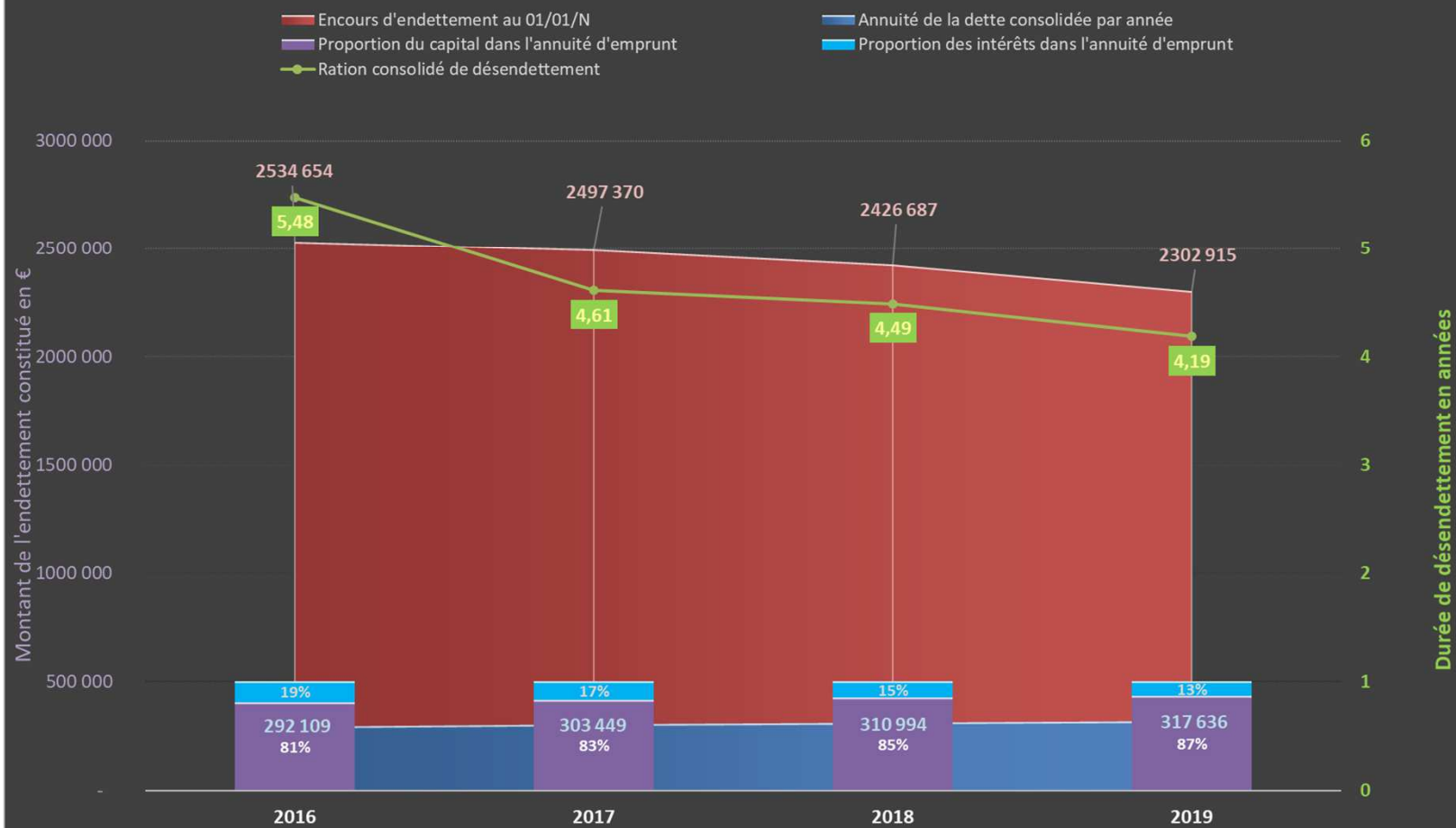
ETUDE DE FIABILITE FINANCIERE

Evolution rétrospective des soldes intermédiaires de gestion ou des différents niveaux d'épargne (budgets consolidés)



ETUDE DE FIABILITE FINANCIERE

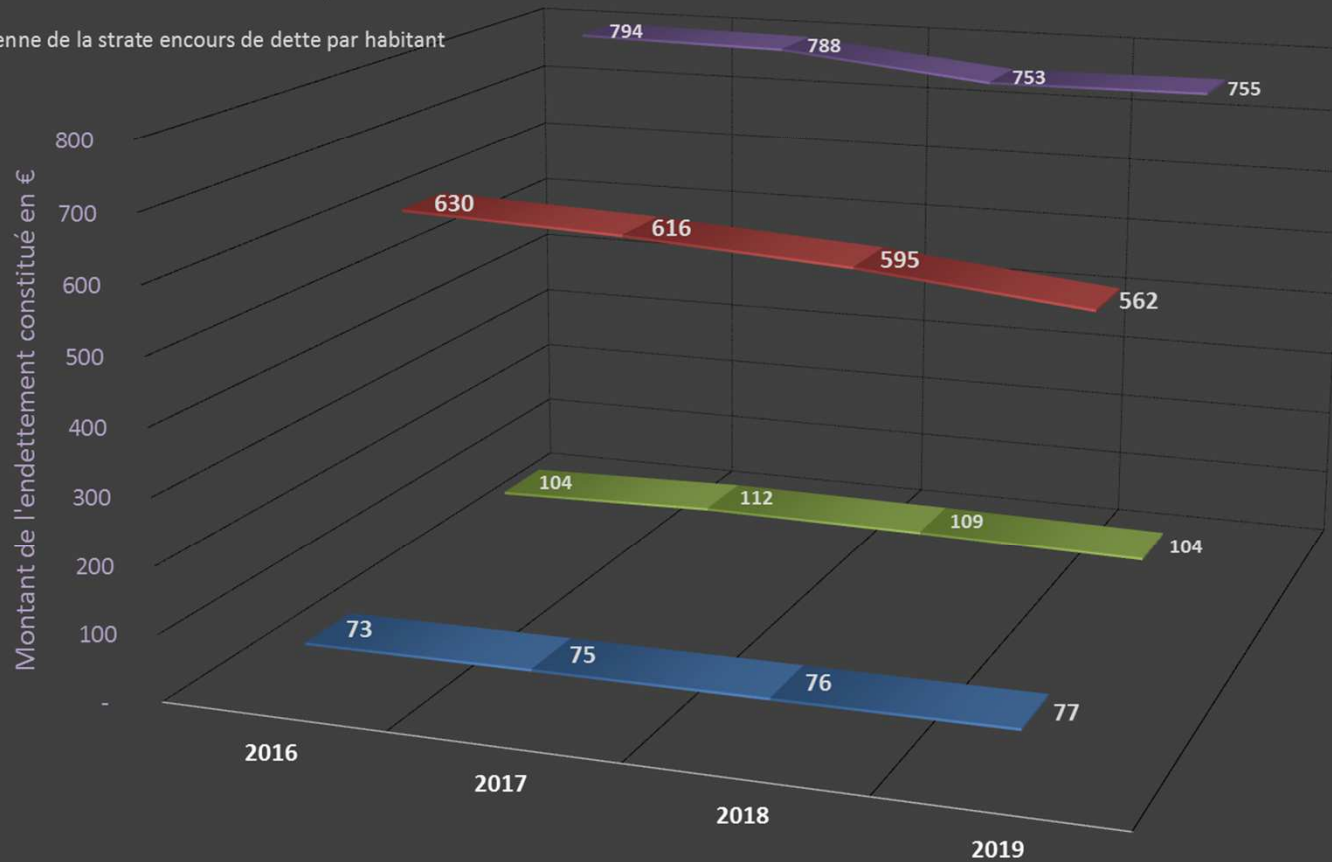
Evolution générale du désendettement (budgets consolidés)



ETUDE DE FIABILITE FINANCIERE

Endettement moyen en € par habitant (budgets consolidés)

- Annuité de dette consolidée par habitant
- Encours moyen de dette consolidé par habitant au 01/01/N (y compris population comptée à part)
- Moyenne de la strate annuité de dette par habitant
- Moyenne de la strate encours de dette par habitant



Le présent dossier a été élaboré par le service financier, en conformité aux exigences en vigueur depuis la publication de l'article 107 de la loi NOTRe du 07/08/2015, imposant des dispositions particulières relatives à la transparence des éléments financiers de toutes les collectivités territoriales (sans distinction de taille) vis-à-vis de leurs citoyens, afin de leur permettre d'en saisir les principaux enjeux.

Précisons complémentaires à cet égard : la forme et le contenu de cette présentation synthétique sont laissés à la libre appréciation de chaque autorité territoriale.

Une dernière obligation législative liée à la mise à disposition du public, impose enfin que ce dossier soit rendu par ailleurs consultable dans le délai de 30 jours après le vote ou adoption des présents budgets, sur le site internet www.villedetrouy.fr

Service Financier